



MI JARDÍN Y YO

NOS QUEDAMOS EN CASA

2



¡Hola! Me llamo Samanta la elefanta y te traigo lindo juegos para que disfrutes en casa.

¿ESTÁS PREPARADO PARA DIVERTIRTE?

Con un lápiz de color, uní a los trabajadores con sus elementos para que puedan realizar sus trabajos.





Una receta súper fácil para disfrutar en familia: TRUFAS

Ingredientes


- 1 paquete de galletitas (ya sean de chocolate –oreos, chocolinas,etc.- o vainillas)
- 25g manteca blanda
- 1 cucharadita de esencia de vainilla
- (opcional) 1 cucharadita de café
- 4 cucharadas dulce de leche
- Cobertura: chocolate derretido, cacao en polvo, grana, coco rallado o chocolate rallado (a elección)

Pasos a seguir:

1. Procesar/triturar las galletitas (que no queden pedazos grandes). Luego agregar la manteca, la esencia de vainilla (y el café) y mezclar.
2. Luego, agregar el dulce de leche y mezclar hasta formar una masa homogénea.
3. Dejar reposar en la heladera por 20-25 minutos.
4. Retirar de la heladera, y formar bolitas con la masa. En caso de elegir las coberturas secas, pasar las bolitas por ella y reservar en la heladera. En caso de elegir el chocolate derretido, las bolitas deben ser previamente congeladas en freezer (1 hora). Derretir el chocolate en baño maría o en microondas. Con un tenedor, sumergir las bolitas en el chocolate y luego colocarlas sobre una rejilla. Luego conservar en la heladera.
5. Finalmente, ¡a disfrutar!








¿TE ANIMÁS A ARMAR ESTA CASITA? Sólo necesitas una tijera, recortar por las líneas y luego pegar....manos a la obra amiguitos!!



JUEGO DE MEMORIA

El Memotest se compone de fichas repetidas que mezcladas se colocan sobre la mesa con la figura hacia abajo formando un cuadro. Comienza un participante dando vuelta primero una ficha y luego otra tratando que sean pares, si lo consigue toma las dos fichas para sí. Si las figuras son distintas las vuelve a dar vuelta en la misma posición que ocupaban para dar lugar a que el próximo jugador haga lo mismo y así sucesivamente. El juego finaliza cuando no quedan más fichas en juego y será declarado ganador quién más fichas pares tenga en su poder.



Queridos amiguitos virtuales:

Esperamos que esta propuesta les haya divertido y hecho de estos tiempos algo más llevadero.

Recordemos que quedarnos en casa es cuidarnos a nosotros y al otro, es un acto de amor.

Aprovechemos para disfrutar el tiempo en familia y aprender juntos

Cuando volvamos al cole vamos a poder compartir más sorpresas con ustedes...una canción, una obra de teatro, una merienda.

Los queremos, los chicos de sexto año.

